

# PRESENTACIÓN ESTÁNDAR DE MEMORIA Y BALANCE DE ORGANIZACIONES DE LA SOCIEDAD CIVIL "FECU SOCIAL"



Fecha de publicación: 2023-08-18

Período reportado: 1 de enero al 31 de diciembre de 2022

Documento generado por fecusocial.cl

## 1. Carátula

1.1 Identificación	
a. Nombre de la Organización	FUNDACION HUELLA GESTION SOCIAL
b. RUT de la Organización	65.169.479-5
c. Tipo de Organización	Fundación
d. Relación de Origen	FUNDADORAS INDEPENDIENTES (PATRICIA EDWARDS Y TRINIDAD VICUÑA)
e. Personalidad Jurídica	Inscripción N° 276345, fecha 26/06/2018
f. Domicilio de la sede principal	ALONSO DE CORDOVA 4125, depto 1205, VITACURA, región METROPOLITANA
g. Representante legal	PATRICIA EDWARDS BRAUN 5.711.271-9
h. Sitio web de la organización	www.huellags.com
i. Persona de contacto	TRINIDAD VICUÑA, Directora Ejecutiva; Contacto: tvicuna@huellags.com

1.2 Información de la organización	
a. Presidente del Directorio	PATRICIA EDWARDS BRAUN - 5.711.271-9
b. Ejecutivo Principal	TRINIDAD VICUÑA EDWARDS - 13.242.113-7
c. Misión	Provocar un cambio positivo y relevante en la sociedad a través de la unión, coordinación y colaboración y colaboración del mundo empresarial, por una parte, y de las causas y necesidades de las organizaciones de la Sociedad Civil por otra.
d. Visión	Dejar una Huella movidos por la búsqueda del bienestar común, a través de la colaboración y la preocupación por el otro.
e. Área de trabajo	Fomento a la cultura y folklore, Servicios para personas en situación de pobreza y vulnerabilidad, Fortalecimiento de la sociedad civil, Pobreza y exclusión, gestión de las OSFL..
f. Público objetivo / Usuarios	Nuestros beneficiarios son todas las personas que viven en condiciones de pobreza y exclusión en nuestro país.
g. Número de trabajadores	1
h. Número de voluntarios	

1.3 Gestión						
		2022	2021			
		2022	2021	2022	2021	
<b>a. Ingresos Operacionales(M\$)</b>		53.640	116.000	<b>c. Patrimonio total al cierre del ejercicio (M\$)</b>	74.120	83.973
a.1 Privados (M\$)	Donaciones	53.640	116.000	<b>d. Superávit (déficit) del ejercicio (M\$)</b>	(9.853)	75.136
	Proyectos			<b>e. Identificación de las tres principales fuentes de ingreso</b>	Cerro Mayo SPA	Compañía de Seguros Derco - Derco S.A.
	Venta de bienes y servicios			<b>f. Número total de usuarios directos</b>		
	Aportes y cuotas sociales			<b>g. Indicador principal de gestión y su resultado</b>		
	Otros					
a.2 Públicos (M\$)	Subvenciones					
	Proyectos					
	Venta de bienes y servicios					
<b>b. Aportes extraordinarios (M\$)</b>						

## Índice

1. Carátula	1
2. Información general y de contexto	4
2.1 Carta del máximo responsable de la organización	4
2.2 Estructura de gobierno	5
2.3 Estructura operacional	5
2.4 Valores y/o Principios	5
2.5 Principales actividades y proyectos	5
2.6 Identificación e involucramiento con Grupos de interés	9
2.7 Prácticas relacionadas con la evaluación y medición de la satisfacción de los usuarios	9
2.8 Participación en redes y coordinación con otros actores	10
2.9 Reclamos o Incidentes	10
2.10 Prácticas de gestión ambiental	10
3. Información de desempeño	11
3.1 Objetivos e indicadores de gestión	11
3.2 Indicadores financieros	11
4. ESTADOS FINANCIEROS	12
4.1 ESTADO DE SITUACIÓN FINANCIERA (Balance General)	12
4.2 ESTADO DE ACTIVIDADES	15
4.3 ESTADO DE FLUJOS DE EFECTIVO	16
4.4 ESTADO DE MOVIMIENTOS PATRIMONIALES	17
4.5 NOTAS EXPLICATIVA A LOS ESTADOS FINANCIEROS	17
5. Informe de terceros	23
6. Manifestación de responsabilidad de la Dirección	24
ANEXOS	25

## 2. Información general y de contexto

### 2.1 Carta del máximo responsable de la organización

El año 2018 se constituye legalmente la Fundación Huella Gestión Social, conformando el directorio, administración y contabilidad, con eso el objetivo de darle forma al proyecto de hacer de puentes de gestión y colaboración entre fundaciones, empresas y estado cuyo objetivo sea la pobreza y discapacidad se hace realidad. Así, siguiendo las líneas de trabajo de los años anteriores, en que participamos tanto en el financiamiento como en la gestión de los distintos proyectos, durante el año 2022 la fundación se consolidó en las siguientes áreas

#### 1.- Programas de colaboración

- Financiamiento y gestión para el programa Juntos por la Infancia de la Comunidad de Organizaciones Solidarias
- Financiamiento y gestión para Programa de Desarrollo y Fortalecimiento de la OSC de la Comunidad de Organizaciones Solidarias.
- Financiamiento y gestión para proyecto Misión Multiplica, plataforma de fundaciones donantes que facilita el acceso a fondos por parte de fundaciones donatarias.
- Gestión y coordinación Encuentros 3xi

#### 2.- Financiamiento para fortalecimiento OSC

- Fondo Gestión social cuya convocatoria invita a organizaciones que necesiten fortalecer su gestión interna y fortalecer a los equipos de trabajo. Este año las organizaciones beneficiadas fueron 11:

- Fundación Conile
- Fundación Las Creches
- Corporación Amigos del Lago Ranco
- Fundación Tregua
- Fundación Isla Tenglo
- Fundación Jesús Niño
- Fundación Letra Libre
- Fundación Emma
- Corporación Las Viñas
- Fundación Sonrisas
- Fundación Infancia Primero

#### 3.- Programas territoriales

- Gestión y financiamiento en desarrollo estratégico Corporación Lago Ranco
- Financiamiento programa Apoyo psicológico para comunidad de Lago Ranco, bajo el amparo de la Corporación de Amigos del Lago Ranco.
- Financiamiento programa Motiva para niños con necesidades kinesiológicas y de terapia ocupacional en la comunidad de Lago Ranco

## 2.2 Estructura de gobierno

Los directores fueron rectificadas en sus cargos durante el 2022 ya que el tiempo de duración de su rol como directores es de 3 años.

- Patricia Edwards Braun, Rut: 5.771.271-9, Presidente
- Guillermo Alberto Agüero Piwonka, Rut: 4.779.273-8, Vice-Presidente
- Carolina Paz Menichetti Pilasi, Rut: 13.458.994-9, Secretaria
- Elisa Del Rio Edwards, Rut: 12.628.617-1, Tesorera
- Diego Del Rio Edwards, Rut: 13.234.004-8, Director
- Alejandra Pizarro Melo, Rut: 8.961.118-0, Director
- Eduardo Andrés Castillo Schmidt, Rut: 9.380.963-7, Director
- Alejandro Hormann Orezzoli, Rut: 8.596.614-6, Asesor

### DIRECTORIO

Nombre y RUN	Cargo
--------------	-------

## 2.3 Estructura operacional

La estructura operacional está dada por un directorio conformado por 7 personas, más un asesor, donde la presidenta-fundadora tiene un rol activo y de planificación estratégica. Luego está la directora ejecutiva, también fundadora y un equipo externo legal y de contabilidad.

## 2.4 Valores y/o Principios

**Visión:** Trabajar colaborativamente movidos por la búsqueda del bienestar común y la preocupación por el otro. En ese circuito no buscar reconocimiento individual, no dejar Huella.

**Misión:** Provocar un cambio positivo y relevante en la sociedad a través de la unión, coordinación y colaboración del mundo Empresarial, por una parte, y de las causas y necesidades de las organizaciones de la Sociedad Civil, por otra.

**Principios Orientadores:** tiene como propósito, construir vínculos y generar valor entre las organizaciones sociales y sus necesidades y el sector privado. De esa manera articulamos causas que benefician a la población más vulnerable y excluida de nuestro país.

## 2.5 Principales actividades y proyectos

### a. Actividades

La fundación tiene como propósito, construir vínculos y generar valor entre las organizaciones sociales y sus necesidades y el sector privado. De esta manera, articulamos causas que benefician a la población más vulnerable y excluida de nuestro país.

### b. Proyectos sujetos a rendición a terceros (públicos o privados)

NOMBRE DEL PROYECTO
---------------------

Juntos por la Infancia
------------------------

<b>Patrocinador/financista</b>	El programa esta financiado por privados, entre los que Fundación Huella GS participa con un 25% del presupuesto anual.
<b>Público Objetivo / Usuarios</b>	<p>Usuarios directos</p> <p>30 organizaciones sin fines de lucro, socias de la Comunidad, que operan como Organizaciones Colaboradoras del Sename (OCAS) o Coadyuvantes de Sename; las que administran, en total, 66 residencias a lo largo del país.</p> <p>Usuarios indirectos</p> <p>1.754 niños/as y jóvenes aprox. que han sido vulnerados en sus derechos, separados de sus familias de origen y que viven actualmente en 66 residencias de protección a lo largo del país (la gran mayoría, parte de la red del Sename).</p>
<b>Objetivos del proyecto</b>	<p>Objetivo General:</p> <p>Mejorar el bienestar de los niños/as y jóvenes que viven en residencias administradas por Organizaciones Colaboradoras del Servicio Nacional del Menor (Sename).</p> <p>Objetivos Específicos:</p> <ol style="list-style-type: none"> <li>1.- Conocer la situación actual del 100% de las residencias parte del programa (68) Levantar un diagnóstico.</li> <li>2.- Vincular al 100% de las residencias (66) con una empresa, con plan de trabajo de mejora continua asociado a la alianza.</li> <li>3.- Mejorar estándares de calidad de la residencia por medio de la alianza.</li> </ol>
<b>Número de usuarios directos alcanzados</b>	30 organizaciones que administran más de 50 residencias de niños/as y jóvenes vulnerados, derivados de tribunales de familia.

<b>Actividades realizadas</b>	<p>Las actividades relacionadas al programa Juntos por la infancia se desarrollan en 4 líneas de acción:</p> <ul style="list-style-type: none"> <li>- Programa Alianzas 1 + 1</li> </ul> <p>A la fecha 57 residencias tienen una empresa que los acompaña en su plan de mejora continua (alianzas en ejecución y planificación). 33 empresas son parte del proyecto.</p> <ul style="list-style-type: none"> <li>- Programa Ciclo de las Artes</li> </ul> <p>El Ciclo nace para promover el bienestar de niños, niñas y jóvenes que viven en residencias. Durante el 2022 el programa se implementa en más residencias con los siguientes resultados:</p> <p>En total se ejecutaron 9 talleres de diversas disciplinas, ejecutadas por 7 colectivos o artistas y una Universidad. Participaron 84 niños, niñas y jóvenes de 12 residencias de protección.</p> <ul style="list-style-type: none"> <li>- Programa Apoyo de la vida independiente: El tránsito a la vida autónoma por parte de los jóvenes que viven y egresan de residencias es un proceso complejo, que involucra múltiples dimensiones de desarrollo y la adquisición de herramientas específicas para lograr un proceso de independencia exitoso. Hasta ahora, el sistema de protección no había brindado apoyo a los jóvenes en esta transición, por lo que Juntos por la Infancia, junto a otras organizaciones, decidió generar acciones concretas para apoyar este paso a la vida independiente:</li> </ul> <ol style="list-style-type: none"> <li>1. Inclusión vida autónoma en planes de trabajo entre empresas y residencias</li> <li>2. Ciclo Charlas</li> <li>3. Mesa de inclusión laboral para jóvenes del sistema de protección residencial</li> <li>4. Apoyo Red Egresos</li> </ol> <p>Programa salud mental:</p> <p>Existen enormes necesidades en salud mental de los niños y niñas en residencias debido a sus historias de vida, que no han sido abordadas de forma integral por la red de protección y salud.</p> <p>Es por eso que hemos apoyado el modelo de intervención en salud mental del equipo Vincularnos, formado por psiquiatras, psicólogas y trabajadoras sociales.</p> <p>Este se caracteriza por proponer un cambio de paradigma en cómo se abordan las necesidades de salud mental de los niños y niñas bajo el sistema de protección con su enfoque terapéutico sensible al trauma.</p>
<b>Resultados obtenidos</b>	<p>Al 31 de diciembre 57 residencias de protección son parte del proyecto Juntos por la Infancia, administradas por 23 organizaciones a lo largo de 12 regiones, y que en su conjunto acogen a 1.276 niños, niñas y jóvenes. Esto representa a un 27,8% de las residencias a nivel nacional (205) de las residencias administradas por organismos colaboradores del estado y un 28% del total de niños y niñas que fueron atendidos en residencias de protección durante el 2022 (Datos Servicio Protección Especializada a diciembre 2022).</p>
<b>Lugar geográfico de ejecución</b>	Todo el país
<b>¿Concluido al cierre del ejercicio?</b>	No
<b>NOMBRE DEL PROYECTO</b>	Programa de Desarrollo y Fortalecimiento de la OSC
<b>Patrocinador/financista</b>	Fundaciones donantes (Fundación Huella GS participa con el 25% del presupuesto) y empresas privadas.

<b>Público Objetivo / Usuarios</b>	Organizaciones, fundaciones, corporaciones sin fines de lucro que busquen fortalecer su gestión, estructura y proyectos.
<b>Objetivos del proyecto</b>	El objetivo del proyecto es reunir y consolidar bajo un mismo eje, las herramientas de fortalecimiento para las OSC, tales como la FECU social, el Análisis indicadores y los distintos talleres de fortalecimiento en los 10 estándares definidos.
<b>Número de usuarios directos alcanzados</b>	Todo el universo de OSC del país
<b>Actividades realizadas</b>	Desarrollo de herramientas para el fortalecimiento de las OSC tales como - Fecu social digital - Talleres de formación y capacitación - Mesa de transparencia
<b>Resultados obtenidos</b>	Más de 150 organizaciones reportaron la Fecu durante el periodo 2022 para el 2021. Gran parte de las mismas, participó de los talleres de capacitación y formación
<b>Lugar geográfico de ejecución</b>	Santiago
<b>¿Concluido al cierre del ejercicio?</b>	No

<b>NOMBRE DEL PROYECTO</b>	Plataforma Misión Multiplica
<b>Patrocinador/financista</b>	15 fundaciones donantes
<b>Público Objetivo / Usuarios</b>	Fundaciones donantes y donatarias
<b>Objetivos del proyecto</b>	Mejorar estándares e instalar buenas prácticas en los procesos de donaciones, tanto para fundaciones donantes como para organizaciones donatarias. Facilitar el acceso y proceso de donación para las organizaciones beneficiarias, apoyando su fortalecimiento organizacional y el desarrollo de sus proyectos; Generar sinergias y eficiencias en los procesos de donación, con una plataforma conjunta que permita estandarizar procesos y crear una base de datos de organizaciones beneficiarias y proyectos por temática; y Dar sostenibilidad a la iniciativa, mediante el involucramiento y compromiso de largo plazo de las fundaciones donantes
<b>Número de usuarios directos alcanzados</b>	300 organizaciones
<b>Actividades realizadas</b>	Convocatorias individuales o colectivas para el fácil acceso a fondos por temática. Estos son: - Infancia - Educación - Adulto Mayor - Fortalecimiento
<b>Resultados obtenidos</b>	- 15 fundaciones donantes suscritas a la plataforma - 391 organizaciones de la sociedad civil participan de las convocatorias y suscriben al proyecto - 482 proyectos sociales subidos a la plataforma - Más de 2.000 match entre donantes y donatarios
<b>Lugar geográfico de ejecución</b>	Santiago
<b>¿Concluido al cierre del ejercicio?</b>	No

<b>NOMBRE DEL PROYECTO</b>	Fondo Gestión Social
<b>Patrocinador/financista</b>	Fundación Huella Gestión Social



<b>Público Objetivo / Usuarios</b>	Organizaciones de la sociedad civil convocadas y seleccionadas por nuestro directorio para ser financiadas. Durante el 2022 las organizaciones financiadas fueron:  Fundación Conile Fundación Las Creches Corporacion Amigos del Lago Ranco Fundación Tregua Fundación Isla Tenglo Fundación Jesús Niño Fundación Letra Libre Fundación Emma Corporación Las Viñas Fundación Sonrisas Fundación Infancia Primero
<b>Objetivos del proyecto</b>	Potenciar el fortalecimiento y la gestión de fundaciones donatarias con el objetivo de robustecer sus equipos, hacer más eficiente su gestión así impactar de mejor manera en el beneficiario.
<b>Número de usuarios directos alcanzados</b>	Beneficiarios de 11 fundaciones financiadas
<b>Actividades realizadas</b>	Cada una de las organizaciones que se adjudican el fondo Gestión Social, realiza en un periodo de 12 meses, distintas actividades propias de su objeto.
<b>Resultados obtenidos</b>	Nuestro rol como donante es acompañar el desarrollo de sus planes de trabajo y evaluar a los 6 y a los 12 meses.
<b>Lugar geográfico de ejecución</b>	Santiago y otras regiones
<b>¿Concluido al cierre del ejercicio?</b>	No

## 2.6 Identificación e involucramiento con Grupos de interés

Grupo de interés	Forma de relacionamiento
Usuarios	Trabajo directo a través de programa Juntos por la Infancia, programa Fortalecimiento, Misión Multiplica, Corporación Lago Ranco. Trabajo indirecto a través de beneficiarios de organizaciones financiadas en Fondo gestión Social.
Empresas	Relación directa con empresas en alianza a los programas de apoyo. Búsqueda de financiamiento.
Fundaciones	Buscamos apoyar iniciativas de las organizaciones de la sociedad civil, por lo que todas las causas que tengan en su propósito la disminución de la pobreza y exclusión son bienvenidas. Apoyo directo en todos nuestros programas

## 2.7 Prácticas relacionadas con la evaluación y medición de la satisfacción de los usuarios

Dentro de las actividades y gestiones permanentes que realizamos con nuestros beneficiarios, buscamos hacer un seguimiento real de cada programa con el fin de conocer el impacto social que estamos generando. De manera complementaria realizamos encuestas de satisfacción y mediciones de las distintas actividades realizadas. Este instrumento nos ha facilitado conocer el valor que da el beneficiario a nuestra planificación y gestión de las actividades ejecutadas.

## 2.8 Participación en redes y coordinación con otros actores

Toda nuestra gestión es en relación a otras organizaciones. Es por esto que son cientos las organizaciones con las que trabajamos a diario. La gran mayoría de ellas pertenecen a la COS, comunidad de Organizaciones Sociales (tanto donantes como donatarias)

## 2.9 Reclamos o Incidentes

No se han presentado reclamos o incidentes

## 2.10 Prácticas de gestión ambiental

No aplica

### 3. Información de desempeño

#### 3.1 Objetivos e indicadores de gestión

##### OBJETIVO GENERAL

Objetivo general	Indicador principal de gestión	Meta	Resultado
------------------	--------------------------------	------	-----------

Los indicadores de desempeño relacionados con nuestros proyectos, dependen únicamente de las organizaciones o iniciativas que apoyamos.

##### OBJETIVOS ESPECÍFICOS

Objetivo específico	Indicador	Meta	Resultado
---------------------	-----------	------	-----------

Todos los proyectos presentan evaluaciones e indicadores.

#### 3.2 Indicadores financieros

##### CUADRO DE INDICADORES FINANCIEROS

a. Ingresos Operacionales (en M\$)	2022	2021
- Con restricciones		
- Sin restricciones	53.640	116.000
<b>TOTAL DE INGRESOS OPERACIONALES</b>	<b>53.640</b>	<b>116.000</b>

b. Origen de los ingresos operacionales:	2022	2021
$\frac{\text{Ingresos provenientes del extranjero}}{\text{Total de ingresos operacionales}} \times 100$		

c. Otros indicadores relevantes:	2022	2021
$\frac{\text{Donaciones acogidas a beneficio tributario(i)}}{\text{Total de ingresos operacionales}} \times 100$	100.0 %	100.0 %
$\frac{\text{Gastos de dirección y administración(ii)}}{\text{Total costos operacionales}} \times 100$	15.4 %	10.6 %
$\frac{\text{Remuneración principales ejecutivos(iii)}}{\text{Total remuneraciones}} \times 100$	100.0 %	100.0 %

## 4. ESTADOS FINANCIEROS

### 4.1 ESTADO DE SITUACIÓN FINANCIERA (Balance General)

31 de diciembre de 2021 y 2022

ACTIVOS	2022 M\$	2021 M\$
<b>Circulante</b>		
4.11.1 Efectivo y efectivo equivalente	80.796	88.109
4.11.2 Inversiones temporales		
4.11.3 Cuentas por cobrar (neto)		
4.11.3.1 Donaciones por recibir		
4.11.3.2 Subvenciones por recibir		
4.11.3.3 Cuotas sociales por cobrar		
4.11.3.4 Por cobrar a personas y entidades relacionadas		
4.11.3.5 Varios deudores		
4.11.4 Otros activos circulantes		
4.11.4.1 Existencias		
4.11.4.2 Impuestos por recuperar		
4.11.4.3 Gastos pagados por anticipado		
4.11.4.4 Otros		
4.11.5 Activos circulantes con restricciones		
<b>4.11.0 Total Activo Circulante</b>	<b>80.796</b>	<b>88.109</b>

<b>Activo Fijo</b>		
4.12.1 Terrenos		
4.12.2 Construcciones		
4.12.3 Muebles y útiles		
4.12.4 Vehículos		
4.12.5 Otros activos fijos		
4.12.6 (-) Depreciación acumulada		
4.12.7 Activos fijos con restricciones		
4.12.8 Activos fijos reservados (neto)		
<b>4.12.0 Total Activo Fijo Neto</b>	<b>0</b>	<b>0</b>

<b>Otros Activos</b>		
4.13.1 Inversiones financieras permanentes		
4.13.2 Otros activos con restricciones		
4.13.3 Otros activos reservados		
<b>4.13.0 Total Otros Activos</b>	<b>0</b>	<b>0</b>
<b>4.10.0 TOTAL ACTIVOS</b>	<b>80.796</b>	<b>88.109</b>

PASIVOS Y PATRIMONIO	2022 M\$	2021 M\$
<b>Corto plazo</b>		
4.21.1 Obligación con bancos e	2.392	2.485
4.21.2 Cuentas por Pagar		
4.21.2.1 Proveedores		
4.21.2.2 Por pagar a personas y entidades relacionadas	48	48
4.21.2.3 Varios acreedores		
4.21.3 Fondos y proyectos en		
4.21.4 Otros pasivos		
4.21.4.1 Impuesto a la Renta por Pagar		
4.21.4.2 Retenciones		
4.21.4.3 Provisiones	4.236	1.603
4.21.4.4 Ingresos percibidos por		
4.21.4.5 Otros		
<b>4.21.0 Total Pasivo a Corto Plazo</b>	<b>6.676</b>	<b>4.136</b>

<b>Largo Plazo</b>		
4.22.1 Obligaciones con bancos e		
4.22.2 Fondos y proyectos en		
4.22.3 Acreedores a largo plazo		
4.22.3.1 Préstamos de terceros		
4.22.3.2 Por pagar a personas y entidades relacionadas		
4.22.4 Provisiones		
4.22.5 Otros pasivos a largo plazo		
<b>4.22.0 Total Pasivo a Largo Plazo</b>	<b>0</b>	<b>0</b>
<b>4.20.0 TOTAL PASIVOS</b>	<b>6.676</b>	<b>4.136</b>

<b>PATRIMONIO</b>		
4.31.1 Sin restricciones (libre disponibilidad)	74.120	83.973
4.31.2 Reservado para fines específicos		
4.31.3 Restringido		
4.31.4 Interés Minoritario		
<b>4.31.0 TOTAL PATRIMONIO</b>	<b>74.120</b>	<b>83.973</b>

4.30.0 TOTAL PASIVOS Y PATRIMONIO	80.796	88.109
-----------------------------------	--------	--------

Las notas adjuntas forman parte integral de estos estados financieros.

## 4.2 ESTADO DE ACTIVIDADES

1 de enero al 31 de diciembre de 2022 y 2021

	2022 M\$	2021 M\$
<b>Ingresos Operacionales</b>		
<b>Privados</b>		
4.40.1.1 Donaciones	53.640	116.000
4.40.1.2 Proyectos		
4.40.1.3 Aportes y cuotas sociales		
4.40.1.4 Venta de bienes y servicios		
4.40.1.5 Otros		
<b>Estatales</b>		
4.40.1.6 Subvenciones		
4.40.1.7 Proyectos		
4.40.1.8 Venta de bienes y servicios		
4.40.1.9 Otros		
<b>4.40.0 Total Ingresos Operacionales</b>	<b>53.640</b>	<b>116.000</b>
<b>Gastos Operacionales</b>		
4.50.1 Costo de remuneraciones	37.081	25.763
4.50.2 Gastos de actividades operacionales	16.474	10.484
4.50.3 Gastos de dirección y administración	9.749	4.336
4.50.4 Depreciación		
4.50.5 Castigo de incobrables		
4.50.6 Costo directo venta de bienes y servicios		
4.50.7 Otros costos de proyectos específicos		
4.50.7 Otros costos operacionales		
<b>4.50.0 Total Costos Operacionales</b>	<b>63.304</b>	<b>40.583</b>
<b>4.60.0 Superávit (Déficit) Operacional</b>	<b>(9.664)</b>	<b>75.417</b>
<b>Ingresos No Operacionales</b>		
4.71.1 Renta de inversiones		
4.71.2 Ganancia en venta de activos		
4.71.3 Indemnización seguros		
4.71.4 Otros ingresos no operacionales		
<b>4.71.0 Total Ingresos No Operacionales</b>	<b>0</b>	<b>0</b>
<b>Egresos No Operacionales</b>		
4.72.1 Gastos financieros	189	281
4.72.2 Pérdida en venta de activos		
4.72.3 Pérdida por siniestros		
4.72.4 Otros gastos no operacionales		
<b>4.72.0 Total Egresos No Operacionales</b>	<b>189</b>	<b>281</b>
<b>4.70.0 Superávit (Déficit) No Operacional</b>	<b>(189)</b>	<b>(281)</b>
<b>4.80.1 SUPERÁVIT / (DÉFICIT) ANTES DE IMPUESTOS Y PARTIDAS</b>	<b>(9.853)</b>	<b>75.136</b>
4.80.2 Impuesto a la renta		
4.80.3 Aportes extraordinarios		
<b>4.80.0 SUPERÁVIT / (DÉFICIT) DEL EJERCICIO</b>	<b>(9.853)</b>	<b>75.136</b>

Las notas adjuntas forman parte integral de estos estados financieros.

### 4.3 ESTADO DE FLUJOS DE EFECTIVO

1 de enero al 31 de diciembre de 2022 y 2021

	2022 M\$	2021 M\$
<b>Flujo de efectivo proveniente de actividades operacionales</b>		
4.91.1 Donaciones recibidas	53.640	116.000
4.91.2 Ingresos por proyectos y subvenciones		
4.91.3 Aportes y cuotas sociales		
4.91.4 Otros ingresos recibidos	0	
4.91.5 Aportes extraordinarios		
4.91.6 Sueldos y honorarios pagados (menos)	30.646	28.019
4.91.7 Pago a proveedores (menos)	9.332	7.294
4.91.8 Impuestos pagados (menos)	2.461	1.052
4.91.9 Otros desembolsos operacionales	18.276	4.300
<b>4.91.0 Flujo Neto Operacional</b>	<b>(7.075)</b>	<b>75.335</b>
<b>Flujo de efectivo proveniente de actividades de inversión</b>		
4.92.1 Venta de activos fijos		
4.92.2 Compra de activos fijos (menos)		
4.92.3 Inversiones de largo plazo (menos)		
4.92.4 Compra / venta de valores negociables (neto)		
4.92.5 Intereses recibidos		
4.92.6 Otros flujos de inversión		
<b>4.92.0 Flujo Neto de Inversión</b>	<b>0</b>	<b>0</b>
<b>Flujo de efectivo proveniente de actividades de financiamiento</b>		
4.93.1 Préstamos recibidos		
4.93.2 Pago de préstamos (menos)	48	
4.93.3 Gastos financieros (menos)	190	
4.93.4 Fondos recibidos en administración		
4.93.5 Fondos usados en administración (menos)		
4.93.6 Otros flujos de financiamiento		
<b>4.93.0 Flujo Neto de Financiamiento</b>	<b>(238)</b>	<b>0</b>
<b>4.94.0 VARIACIÓN NETA DEL EFECTIVO</b>	<b>(7.313)</b>	<b>75.335</b>
<b>4.94.1 Saldo inicial de efectivo y efectivo equivalente</b>	<b>88.109</b>	<b>12.774</b>
<b>4.94.2 SALDO FINAL DE EFECTIVO Y EFECTIVO EQUIVALENTE</b>	<b>80.796</b>	<b>88.109</b>

Las notas adjuntas forman parte integral de estos estados financieros.



#### 4.4 ESTADO DE MOVIMIENTOS PATRIMONIALES

1 de enero al 31 de diciembre

	Patrimonio de libre disponibilidad M\$	Reservado para fines específicos M\$	Patrimonio restringido M\$	PATRIMONIO TOTAL M\$
<b>EJERCICIO 2021</b>				
<b>4.101 Patrimonio al 01.01.2021</b>	8.837	0	0	8.837
4.101.1 Reservas establecidas				0
4.101.2 Reservas liberadas				0
4.101.3 Restricciones expiradas				0
4.101.4 Superávit / (déficit) del	75.136			75.136
4.101.5 Otros movimientos				0
<b>4.100 Patrimonio al 31.12.2021</b>	<b>83.973</b>	<b>0</b>	<b>0</b>	<b>83.973</b>
<b>EJERCICIO 2022</b>				
4.201.1 Reservas establecidas				0
4.201.2 Reservas liberadas				0
4.201.3 Restricciones expiradas				0
4.201.4 Superávit / (déficit) del	(9.853)			(9.853)
4.201.5 Otros movimientos				0
<b>4.200 Patrimonio al 31.12.2022</b>	<b>74.120</b>	<b>0</b>	<b>0</b>	<b>74.120</b>

Las notas adjuntas forman parte integral de estos estados financieros.

#### 4.5 NOTAS EXPLICATIVA A LOS ESTADOS FINANCIEROS

##### 1. Información General

a) Formación, actividades y financiamiento de la organización (incluir un breve resumen de estas materias, sin repetir las narrativas más extensas que se incluyen en otras secciones de la FECU).

Fundación Huella Gestión Social, se constituyó por escritura pública de fecha 27 de abril de 2018, se encuentra domiciliada en la ciudad de Santiago de Chile, en Alonso de Córdova N° 4125 oficina 1205, comuna de Vitacura, bajo Rol único tributario N°65.169.479-5.

La fundación tiene como objeto provocar un cambio positivo y relevante en la sociedad a través de la unión, coordinación y colaboración del mundo empresarial, por una parte y de las causas y necesidades de las organizaciones de la sociedad civil, por otra. Es importante poder realizar puentes de gestión y colaboración entre fundaciones, empresas y estado cuyo objetivo sea la pobreza y discapacidad.

Asimismo, dejar una huella movidos por la búsqueda del bienestar común, a través de la colaboración y la preocupación por el otro.

b) Aprobación de los estados financieros (a objeto de cumplir con lo requerido por las NIIF, se debe consignar la sesión/fecha en que los estados financieros fueron aprobados por el Directorio).

## 2. Criterios de Contabilidad

### a. Período contable

Los presentes estados financieros y las notas explicativas que los acompañan cubren los ejercicios terminados al 31 de diciembre de 2022 y 2021.

### b. Criterios de contabilidad utilizados (idealmente deben ser las NIIF aplicables a entidades medianas y pequeñas, señalando las desviaciones que pudiesen existir).

NIC 1 Presentación de estados financieros,

### c. Reconocimiento de ingresos

Los ingresos por donaciones corresponden a aportaciones monetarias y no recíprocas realizadas por terceras partes. los activos donados se reconocen a valor razonable de las contraprestaciones recibidas. Estos ingresos serán reconocidos en la medida que es probable que los beneficios económicos fluyan a la fundación.

### d. Bases de conversión y reajuste

No aplica

### e. Activo fijo

No aplica

### f. Existencias

No aplica

### g. Valorización de inversiones

No aplica

### h. Reconocimiento de pasivos y provisiones

las cuentas por pagar comerciales y otras cuentas se reconocen a su costo amortizado, el cual no difiere significativamente de su valor nominal, ya que su plazo medio de pago es reducido.

### i. Beneficios al personal

La fundación realiza la provisión de vacaciones al personal, mediante el método de devengo, conforme al periodo trabajado por el personal.

### j. Arrendamientos

No aplica

### k. Reconocimiento de intereses

No aplica

### l. Clasificación de gastos

La fundación tiene gastos de administración y costos asociados a los programas.

m. Transacciones que no representan movimiento de efectivo.

no aplica

### **3. Cambios Contables**

No aplica

### **4. Estimaciones, juicios y criterios adoptados por la Administración**

No aplica

### **5. Efectivo y efectivo equivalente**

El efectivo y equivalentes del efectivo incluye los saldos de caja y bancos. En el estado de situación financiera, los sobregiros, de existir se clasifican como pasivos financieros en el pasivo corriente a costo amortizado.

### **6. Inversiones temporales**

no aplica

### **7. Cuentas por cobrar**

no aplica

### **8. Saldos y transacciones con personas y entidades relacionadas**

a) Cuentas por cobrar

RUT	Nombre/ Razón social	Relación	Saldo M\$	Origen del saldo	Vencimiento
		<b>TOTAL</b>	<b>0</b>		
		<b>Corto Plazo</b>			
		<b>Largo Plazo</b>			
		<b>TOTAL</b>	<b>0</b>		

b) Cuentas por pagar

RUT	Nombre/ Razón social	Relación	Saldo M\$	Origen del saldo	Vencimiento
76.053.885-K	Dercorp S.A.	Asociada	48	Préstamo	31-03-2023
		<b>TOTAL</b>	<b>48</b>		
		<b>Corto Plazo</b>	<b>0</b>		
		<b>Largo Plazo</b>			
		<b>TOTAL</b>	<b>48</b>		

c) Transacciones

RUT	Nombre/ Razón social	Relación	Descripción de la transacción	Monto M\$	Cargo (abono) Estado Actividades M\$
76.053.885-K	Dercorp S.A.	Asociada	Pago	48	48

## **9. Activo fijo**

	Saldo inicial M\$	Adiciones M\$	Bajas M\$	Saldo final M\$
Terrenos	0			0
Construcciones	0			0
Muebles y útiles	0			0
Vehículos	0			0
Otros activos fijos	0			0
<b>Total activo fijo bruto</b>	<b>0</b>	<b>0</b>	<b>-0</b>	<b>0</b>
Depreciación acumulada	0			0
<b>Total activo fijo neto</b>	<b>0</b>	<b>0</b>	<b>-0</b>	<b>0</b>
Activos restringidos y reservados (neto)	0			0
<b>Activos fijos de libre disponibilidad</b>	<b>0</b>	<b>0</b>	<b>-0</b>	<b>0</b>

Activos fijos reservados	M\$
<b>Total Activos fijos reservados</b>	<b>0</b>

Activos fijos con restricciones	M\$
<b>Total Activos fijos restringidos</b>	<b>0</b>

<b>Resumen de vidas útiles</b>	
Construcciones	años
Muebles y útiles	años
Vehículos	años

## **10. Inversiones financieras permanentes**

No aplica

## **11. Obligaciones con bancos e instituciones financieras**

No aplica

## **12. Cuentas por pagar**

Dentro de los saldos por pagar de la Fundación, destacan cuentas por pagar a proveedores y otras relacionadas al giro. Dichas cuentas será pagadas a corto plazo.

## **13. Fondos y proyectos en administración**

1. Programa Corporación Lago Rancho, saldo \$4.052.-
2. Programa Motiva Estimulación temprana, saldo \$7.215.-
3. Convenio Fundación Colunga, saldo \$2.000.-
4. Campaña Club Los Leones, saldo \$1.707.-
5. Fundación Ilumina Acompañando Tu Despertar, saldo \$1.500.-

## **14. Provisiones**

Beneficios a los empleados, saldo \$4.236.-

Corresponde a la provisión de vacaciones al personal, mediante el método de devengo, conforme al periodo trabajado por el personal.

**15. Impuesto a la renta**

No aplica

**16. Venta de bienes y servicios**

No aplica

**17. Contingencias y compromisos**

Al 31 de Diciembre de 2022 y 2021, la Fundación no tiene contingencias y restricciones que informar.

**18. Donaciones condicionales**

No aplica

**19. Donaciones en especies**

No aplica

**20. Remuneraciones de los Directores, Consejeros y equipo ejecutivo**

El único trabajador que tiene Fundación Huella es la Directora Ejecutiva, Sra. Trinidad Vicuña Edwards.

**21. Patrimonio**

**a) Patrimonio inicial**

A la fecha de constitución los fundadores efectuaron un aporte por M\$ xxxxxx. Los aportes posteriores que se reciben con algún nivel de recurrencia, como "cuotas" o "aportes" de "socios", se han abonado al estado de actividades de cada ejercicio, como ingresos operacionales. Aquellos aportes esporádicos, eventualmente recibidos para solventar necesidades patrimoniales, también se abonan a dicho estado en una línea separada, como una partida extraordinaria (4.80.3).

El capital pagado es de M\$200.-

**b) Patrimonio reservado**

Considerando que existen activos que, en la perspectiva de largo plazo, resultan imprescindibles para el normal desarrollo de las actividades de la organización, esta porción del patrimonio se puede utilizar exclusivamente para dichos fines. La composición de los activos reservados se resume a continuación:

	M\$
Activos circulantes	
Activos fijos (detalle en nota 10)	
Otros activos reservados	
<b>Total patrimonio reservado</b>	<b>0</b>

**c) Patrimonio restringido**

Conforme se señala en el Estado de Movimiento Patrimonial, existen restricciones que impiden el uso de determinados activos para fines distintos a los dispuestos en su origen, según se resumen a continuación:

	M\$
Activos circulantes	
Activos fijos (detalle en nota 10)	
Otros activos restringidos	
<b>Total patrimonio restringido</b>	<b>0</b>

## **22. Apertura de gastos y clasificación según estado de actividades**

### **a. Apertura de resultados operacionales según restricciones**

	Sin Restricciones	Ingresos Restringidos	Total
<b>Ingresos Operacionales</b>			
Públicos			0
Privados	53.640	116.000	169.640
<b>Total ingresos operacionales</b>	<b>53.640</b>	<b>116.000</b>	<b>169.640</b>
<b>Gastos Operacionales</b>			
Costo de Remuneraciones	37.081	25.763	62.844
Actividades Operacionales	16.474	10.484	26.958
Dirección y Administración	9.938	4.617	14.555
Depreciaciones			0
Castigo Incobrables			0
Costo venta de bs. y servicios.			0
Otros costos de proyectos			0
<b>Total gastos operacionales</b>	<b>63.493</b>	<b>40.864</b>	<b>104.357</b>
<b>SUPERÁVIT (DÉFICIT)</b>	<b>(9.853)</b>	<b>75.136</b>	<b>65.283</b>

### **b. Apertura por proyectos sujetos a rendición de cuentas**

### **c. Apertura de actividades por área (opcional)**

## **23. Hechos relevantes**

al 31.12.2022 no existen hechos relevantes que afecten el funcionamiento y desempeño de la fundación.

## **24. Eventos posteriores**


No han ocurrido hechos posteriores significativos que pudieran afectar la situación financiera.

## 5. Informe de terceros

### Opinión de los auditores independientes

#### Opinión

En nuestra opinión, los mencionados estados financieros presentan razonablemente, en todos sus aspectos significativos, la situación financiera de Fundación Huella Gestión Social al 31 de diciembre de 2022 y 2021 y los resultados de sus operaciones y flujos de efectivo por los años terminados en esas fechas, de acuerdo con las Normas Internacionales de Información Financiera, de acuerdo con las Normas Internacionales de Información Financiera, emitidas por el International Accounting Standards Board ("IASB").




  
Agosto 11, 2023  
Santiago, Chile

  
Christian Arriagada R.  
Socio

"En nuestra opinión, los mencionados estados financieros presentan razonablemente, en todos sus aspectos significativos, la situación financiera de Fundación Huella Gestión Social al 31 de diciembre de 2022 y 2021 y los resultados de sus operaciones y flujos de efectivo por los años terminados en esas fechas, de acuerdo con las Normas Internacionales de Información Financiera, emitidas por el International Accounting Standards Board ("IASB").

## 6. Manifestación de responsabilidad de la Dirección

Los abajo firmantes se declaran responsables respecto de la integridad y veracidad de la información incorporada en el presente informe anual, referido al 31 de diciembre de 2022:

Nombre	Cargo	RUN	Firma
<u>Patricia Edwards</u>	<u>Presidente Directorio</u>	<u>5.711.271-9</u>	
<u>Trinidad Vicuña</u>	<u>Directora Ejecutiva</u>	<u>13.242.113-7</u>	
<u>Teresa Caro C.</u>	<u>Contadora</u>	<u>15.444.452-1</u>	

En caso de no constar firmas rubricadas en este documento electrónico por favor marque la siguiente casilla:

Las firmas constan en documento original entregado al Ministerio de Justicia

Fecha: \_\_\_ de \_\_\_ de 2023



