



huella
Gestión por el bien común

ENTREGA FECU SOCIAL 2021

FUNDACIÓN HUELLA GS

RECIBE: DON JOSÉ ANTONIO ESCOBAR

FECHA DE ENTREGA: 01-09-2022

LUGAR DE ENTREGA: MONEDA #1155 (PRIMER PISO). Santiago centro

Venta de bienes y servicios
Aportes y cuotas sociales
Otros
Subvenciones
Proyectos
Venta de bienes y servicios

a.2 Públicos (M\$)

b. Aportes extraordinarios (M\$)

d. Superávit (déficit) del ejercicio (M\$)

e. Identificación de las tres principales fuentes de ingreso

f. Número total de usuarios directos

g. Indicador principal de gestión y su resultado

Cía. Seguros Derco.
Derco S.A.

Cía. Seguros Derco.
4Life Seguros
Rigel Seguros

Índice

1. Carátula.....	1
2. Información general y de contexto	1
2.1 Carta del máximo responsable de la organización.....	1
2.2 Estructura de gobierno.....	2
2.3 Estructura operacional	2
2.4 Valores y/o Principios.....	2
2.5 Principales actividades y proyectos.....	2
2.6 Identificación e involucramiento con Grupos de interés	5
2.7 Prácticas relacionadas con la evaluación y medición de la satisfacción de los usuarios	5
2.8 Participación en redes y coordinación con otros actores	6
2.9 Reclamos o Incidentes	6
2.10 Prácticas de gestión ambiental.....	6
3. Información de desempeño	6
3.1 Objetivos e indicadores de gestión	6
3.2 Indicadores financieros	7
4. ESTADOS FINANCIEROS.....	8
4.1 ESTADO DE SITUACIÓN FINANCIERA (Balance General)	8
4.2 ESTADO DE ACTIVIDADES	10
4.3 ESTADO DE FLUJOS DE EFECTIVO.....	11
4.4 ESTADO DE MOVIMIENTOS PATRIMONIALES	12
4.5 NOTAS EXPLICATIVA A LOS ESTADOS FINANCIEROS	13
4.6 FORMATO ALTERNATIVO (sólo para estados financieros consolidados) ¡Error! Marcador no definido.	
5. Informe de terceros	17
Opinión de los auditores independientes	17
6. Manifestación de responsabilidad de la Dirección	17
ANEXOS.....	18
• Álbum fotográfico	18
• Estados financieros auditados.	18
• Otros	18

2. Información general y de contexto

2.1 Carta del máximo responsable de la organización

El año 2018 se constituye legalmente la Fundación Huella Gestión Social, conformando el directorio, administración y contabilidad, con eso el objetivo de darle forma al proyecto de hacer de puentes de gestión y colaboración entre fundaciones, empresas y estado cuyo objetivo sea la pobreza y discapacidad se hace realidad. Así, siguiendo las líneas de trabajo del 2020, en que participamos tanto en el financiamiento como en la gestión de los distintos proyectos, la fundación se consolidó en las siguientes áreas

1.- Programas de colaboración

- Financiamiento y gestión para el programa Juntos por la Infancia de la Comunidad de Organizaciones Solidarias
- Financiamiento y gestión en comunicaciones para proyecto Hospice Casa de Luz de Fundación Casa Familia, primer Hospice pediátrico para niños y jóvenes en etapa terminal.
- Financiamiento y gestión para Programa de Desarrollo y Fortalecimiento de la OSC de la Comunidad de Organizaciones Solidarias.
- Financiamiento y gestión para proyecto Misión Multiplica, plataforma de fundaciones donantes que facilita el acceso a fondos por parte de fundaciones donatarias.
- Gestión y coordinación Encuentros 3xi

2.- Financiamiento para fortalecimiento OSC

- Creación del Fondo Gestión social cuya convocatoria invita a organizaciones que necesiten fortalecer su gestión interna y fortalecer a los equipos de trabajo. En la primera versión de este fondo, las organizaciones beneficiadas fueron 9.

3.- Programas territoriales

- Gestión y financiamiento en desarrollo estratégico Corporación Lago Ranco
- Financiamiento programa Apoyo psicológico para comunidad de Lago Ranco, bajo el amparo de la Corporación de Amigos del Lago Ranco.
- Financiamiento programa Motiva para niños con necesidades kinesiológicas y de terapia ocupacional en la comunidad de Lago Ranco



Patricia Edwards Braun
Fundadora y Presidente del directorio
Fundación Huella Gestión Social

2.2 Estructura de gobierno

Actualmente el consejo directivo está compuesto por los siguientes integrantes:

COMPOSICIÓN DEL CONSEJO DIRECTIVO	
Nombre y Rut	Cargo
Patricia Edwards Braun 5.771.271-9	Presidente
Guillermo Alberto Agüero Piwonka 4779273-8	Vice - presidente
Carolina Paz Menichetti Pilasi 13458994-9	Secretaria
Elisa del Rio Edwards 12628617-1	Tesorera
Diego del Rio Edwards 13234004-8	Director
Alejandra Pizarro Melo 8961118-0	Director
Eduardo Andrés Castillo Schmidt 9380963-7	Director
Alejandro Hormann Orezzaoli 8596614-6	Asesor

Los miembros del Directorio serán designados por los fundadores, además de ser confirmados en sus cargos cada tres años.

2.3 Estructura operacional

La estructura operacional está dada por un directorio conformado por 7 personas, más un asesor, donde la presidenta-fundadora tiene un rol activo y de planificación estratégica. Luego está la directora ejecutiva, también fundadora, y un equipo externo legal y de contabilidad.

2.4 Valores y/o Principios

Visión: Dejar una Huella movidos por la búsqueda del bienestar común, a través de la colaboración y la preocupación por el otro.

Misión: Provocar un cambio positivo y relevante en la sociedad a través de la unión, coordinación y colaboración del mundo Empresarial, por una parte, y de las causas y necesidades de las organizaciones de la Sociedad Civil, por otra.

Principios Orientadores: tiene como propósito, construir vínculos y generar valor entre las organizaciones sociales y sus necesidades y el sector privado. De esa manera articulamos causas que benefician a la población mas vulnerable y excluida de nuestro país.

2.5 Principales actividades y proyectos

a. Actividades

Nuestro propósito, como Fundación Huella Gestión Social, es ser puentes, instrumentos, de gestión y colaboración entre organizaciones sociales y empresas, con el fin de articular causas y generar valor en ambas partes. Es así como hemos participado en diferentes iniciativas o causas sociales en las que aportamos valor. Algunas de ellas son las siguientes:

- Financiamiento y gestión programa Juntos por la Infancia de la Comunidad de organizaciones solidarias con sus 4 líneas de trabajo
 - o Alianza residencia - empresa
 - o Programa Ciclo de las Artes
 - o Programa Desarrollo vida independiente e Inserción laboral
 - o
- Financiamiento y gestión en comunicaciones para proyecto Hospice Casa de Luz de Fundación Casa Familia.
- Financiamiento y gestión para proyecto Misión Multiplica, plataforma de fundaciones donantes que facilita el acceso a fondos por parte de fundaciones donatarias.
- Financiamiento y gestión para Programa de Desarrollo y Fortalecimiento de la OSC de la Comunidad de Organizaciones Solidarias.
- Gestión y financiamiento en desarrollo estratégico Corporación Lago Ranco
- Financiamiento programa Apoyo psicológico para comunidad de Lago Ranco, bajo el amparo de la Corporación de Amigos del Lago Ranco.
- Financiamiento programa Motiva para niños con necesidades kinesiológicas y de terapia ocupacional en la comunidad de Lago Ranco
- Financiamiento organizaciones beneficiarias Fondo Gestión Social.

b. Proyectos sujetos a rendición a terceros (públicos o privados)

JUNTOS POR LA INFANCIA

NOMBRE DEL PROYECTO

El Proyecto Juntos por la Infancia nace de la iniciativa 3xi, de la que la Comunidad es parte fundante.

Juntos por la Infancia tiene como **propósito** acompañar efectiva e integralmente a los niños y jóvenes de las residencias de la red del Sename (separados temporalmente de sus familias de origen), a través de la creación de vínculos y trabajo colaborativo entre empresas y las residencias y/o organizaciones.

Patrocinador/financista

El programa está financiado por privados, entre los que Fundación Huella GS participa con un 25% del presupuesto anual.

Usuarios directos

30 organizaciones sin fines de lucro, socias de la Comunidad, que operan como Organizaciones Colaboradoras del Sename (OCAS) o Coadyuvantes de Sename; las que administran, en total, 66 residencias a lo largo del país.

Público Objetivo / Usuarios

Usuarios indirectos

1.754 niños/as y jóvenes aprox. que han sido vulnerados en sus derechos, separados de sus familias de origen y que viven actualmente en 66 residencias de protección a lo largo del país (la gran mayoría, parte de la red del Sename).

Objetivo General:

Mejorar el bienestar de los niños/as y jóvenes que viven en residencias administradas por Organizaciones Colaboradoras del Servicio Nacional del Menor (Sename).

Objetivos Específicos:

Objetivos del proyecto

1.- Conocer la situación actual del 100% de las residencias parte del programa (68) Levantar un diagnóstico.

2.- Vincular al 100% de las residencias (66) con una empresa, con plan de trabajo de mejora continua asociado a la alianza.

3.- Mejorar estándares de calidad de la residencia por medio de la alianza.

Número de usuarios directos alcanzados

30 organizaciones que administran 66 residencias de niños/as y jóvenes vulnerados, derivados de tribunales de familia.

Lugar geográfico de ejecución

Santiago

¿Concluido al cierre del ejercicio?

SI NO (marque con una X)

NOMBRE DEL PROYECTO Programa de Desarrollo y Fortalecimiento de la OSC

Patrocinador/financista Fundaciones donantes (Fundación Huella GS participa con el 25% del presupuesto) y empresas privadas.

Público Objetivo / Usuarios Organizaciones, fundaciones, corporaciones sin fines de lucro que busquen fortalecer su gestión, estructura y proyectos.

Objetivos del proyecto El objetivo del proyecto es reunir y consolidar bajo un mismo eje, las herramientas de fortalecimiento para las OSC, tales como la FECU social, el Análisis indicadores y los distintos talleres de fortalecimiento de la Fundación Lealtad.

Número de usuarios directos alcanzados Todo el universo de OSC del país

Lugar geográfico de ejecución Santiago

¿Concluido al cierre del ejercicio? SI NO (marque con una X)

NOMBRE DEL PROYECTO Plataforma Misión Multiplica

Patrocinador/financista 15 fundaciones donantes

Público Objetivo / Usuarios Fundaciones donantes y donatarias

Objetivos del proyecto Mejorar estándares e instalar buenas prácticas en los procesos de donaciones, tanto para fundaciones donantes como para organizaciones donatarias.

Facilitar el acceso y proceso de donación para las organizaciones beneficiarias, apoyando su fortalecimiento organizacional y el desarrollo de sus proyectos;

Generar sinergias y eficiencias en los procesos de donación, con una plataforma conjunta que permita estandarizar procesos y crear una base de datos de organizaciones beneficiarias y proyectos por temática; y

Dar sostenibilidad a la iniciativa, mediante el involucramiento y compromiso de largo plazo de las fundaciones donantes

Número de usuarios directos alcanzados 230 organizaciones

Resultados obtenidos Adhesión de 15 fundaciones donantes al proyecto.

Lugar geográfico de ejecución Santiago

¿Concluido al cierre del ejercicio? SI NO (marque con una X)

NOMBRE DEL PROYECTO

Fondo Gestión Social

Patrocinador/financista

Fundación Huella GS

Fundaciones donatarias

Público Objetivo / Usuarios

- Fundación las Creches
- Corporación las Viñas
- Fundación Tregua
- Fundación Isla Tenglo
- Fundación Raipillán
- Fundación Araucanía Aprende
- Fundación Emma
- Corporación CONILE
- Corporación Amigos del Lago Ranco

Objetivos del proyecto

Potenciar el fortalecimiento y la gestión de fundaciones donatarias con el objetivo de robustecer sus equipos, hacer más eficiente su gestión así impactar de mejor manera en el beneficiario.

Número de usuarios directos alcanzados

9 organizaciones

Lugar geográfico de ejecución

Santiago y regiones

¿Concluido al cierre del ejercicio?

SI NO (marque con una X)

2.6 Identificación e Involucramiento con Grupos de interés

(Entidades relacionadas con su organización y que pudieran afectar sus actividades o ser afectadas por ellas)

Grupo de interés	Forma de relacionamiento
Usuarios	Trabajo directo a través de programa Juntos por la Infancia, programa Fortalecimiento, Misión Multiplica, Corporación Lago Ranco. Trabajo indirecto a través de beneficiarios de organizaciones financiadas en Fondo gestión Social.
Empresas	Relación directa con empresas en alianza a los programas de apoyo. Búsqueda de financiamiento.
Fundaciones	Buscamos apoyar iniciativas de las organizaciones de la sociedad civil, por lo que todas las causas que tengan en su propósito la disminución de la pobreza y exclusión son bienvenidas. Apoyo directo en todos nuestros programas

2.7 Prácticas relacionadas con la evaluación y medición de la satisfacción de los usuarios

Dentro de las actividades y gestiones permanentes que realizamos con nuestros beneficiarios, buscamos hacer un seguimiento real de cada programa con el fin de conocer el impacto social que estamos generando. De manera complementaria realizamos encuestas de satisfacción y mediciones de las distintas actividades realizadas. Este instrumento nos ha facilitado conocer el valor que da el beneficiario a nuestra planificación y gestión de las actividades ejecutadas.

2.8 Participación en redes y coordinación con otros actores

Toda nuestra gestión es en relación a otras organizaciones. Es por esto que son cientos las organizaciones con las que trabajamos a diario. La gran mayoría de ellas pertenecen a la COS, comunidad de Organizaciones Sociales (tanto donantes como donatarias)

2.9 Reclamos o Incidentes

No se han presentado reclamos o incidentes

2.10 Prácticas de gestión ambiental

No aplica

3. Información de desempeño

3.1 Objetivos e indicadores de gestión

Los indicadores de desempeño relacionados con nuestros proyectos, dependen únicamente de las organizaciones o iniciativas que apoyamos. Aún así todos los proyectos presentan evaluaciones e indicadores.

3.2 Indicadores financieros

CUADRO DE INDICADORES FINANCIEROS

a. Ingresos Operacionales (en M\$)		2021	2020	
-	Con restricciones	-	-	
-	Sin restricciones	116.000	19.230	
TOTAL DE INGRESOS OPERACIONALES		116.000	19.230	
b. Origen de los ingresos operacionales:				
$\frac{\text{Ingresos provenientes del extranjero}}{\text{Total de ingresos operacionales}} \times 100$		%	%	
c. Otros indicadores relevantes:				
$\frac{\text{Donaciones acogidas a beneficio tributario(i)}}{\text{Total de ingresos operacionales}} \times 100$		100%	100%	
i	$\frac{\text{Gastos de dirección y administración(ii)}}{\text{Total costos operacionales}} \times 100$	10,68%	3,27%	- Todas aquellas por las que se haya emitido un certificado de donación.
	$\frac{\text{Remuneración principales ejecutivos(iii)}}{\text{Total remuneraciones}} \times 100$	100%	100%	- Excluye remuneraciones. Corresponde a la cuenta con el mismo nombre, incluida en el estado de actividades.
				iii - Debe coincidir con lo informado en la correspondiente nota explicativa a los estados financieros.

(Se pueden agregar todos aquellos otros indicadores que la organización utilice como parte del control de su gestión).

4. ESTADOS FINANCIEROS

4.1 ESTADO DE SITUACIÓN FINANCIERA (Balance General)

31 de diciembre de 2021 y 2020

En el caso y solo en el caso que la entidad requiera preparar estados financieros consolidados o combinados, el estado de situación financiera que sigue debe ser reemplazado por el formato alternativo que se incluye bajo 4.6

ACTIVOS	2021 M\$	2020 M\$
Circulante		
4.11.1 Efectivo y efectivo equivalente	88.109	12.774
4.11.2 Inversiones temporales		
4.11.3 Cuentas por cobrar (neto)		
4.11.3.1 Donaciones por recibir		
4.11.3.2 Subvenciones por recibir		
4.11.3.3 Cuotas sociales por cobrar		
4.11.3.4 Por cobrar a personas y entidades relacionadas		
4.11.3.5 Varios deudores		
4.11.4 Otros activos circulantes	88.109	12.774
4.11.4.1 Existencias		
4.11.4.2 Impuestos por recuperar		
4.11.4.3 Gastos pagados por anticipado		
4.11.4.4 Otros		
4.11.5 Activos circulantes con restricciones		
4.11.0 Total Activo Circulante	88.109	12.774
Activo Fijo		
4.12.1 Terrenos		
4.12.2 Construcciones		
4.12.3 Muebles y útiles		
4.12.4 Vehículos		
4.12.5 Otros activos fijos		
4.12.6 (-) Depreciación acumulada		
4.12.7 Activos fijos con restricciones (neto)		
4.12.8 Activos fijos reservados (neto)		
4.12.0 Total Activo Fijo Neto	0	0
Otros Activos		
4.13.1 Inversiones financieras permanentes		
4.13.2 Otros activos con restricciones		
4.13.3 Otros activos reservados		
4.13.0 Total Otros Activos	0	0
4.10.0 TOTAL ACTIVOS	88.109	12.774

PASIVOS Y PATRIMONIO	2021 M\$	2020 M\$
Corto plazo		
4.21.1 Obligación con bancos e instituciones financieras		
4.21.2 Cuentas por Pagar	2.485	2.425
4.21.2.1 Proveedores		
4.21.2.2 Por pagar a personas y entidades relacionadas	48	
4.21.2.3 Varios acreedores		
4.21.3 Fondos y proyectos en administración		
4.21.4 Otros pasivos		
4.21.4.1 Impuesto a la Renta por Pagar		
4.21.4.2 Retenciones		
4.21.4.3 Provisiones	1.603	1.512
4.21.4.4 Ingresos percibidos por adelantado		
4.21.4.5 Otros		
4.21.0 Total Pasivo a Corto Plazo	4.136	3.937
Largo Plazo		
4.22.1 Obligaciones con bancos e instituciones financieras		
4.22.2 Fondos y proyectos en administración		
4.22.3 Acreedores a largo plazo		
4.22.3.1 Préstamos de terceros		
4.22.3.2 Por pagar a personas y entidades relacionadas		
4.22.4 Provisiones		
4.22.5 Otros pasivos a largo plazo		
4.22.0 Total Pasivo a Largo Plazo	0	0
4.20.0 TOTAL PASIVOS	0	0
PATRIMONIO		
4.31.1 Sin restricciones (libre disponibilidad)	83.973	8.837
4.31.2 Reservado para fines específicos		
4.31.3 Restringido		
4.31.0 TOTAL PATRIMONIO	83.973	8.837
4.30.0 TOTAL PASIVOS Y PATRIMONIO	83.973	8.837

Las notas adjuntas forman parte integral de estos estados financieros.

4.2 ESTADO DE ACTIVIDADES

1 de enero al 31 de diciembre de 2021 y 2020

	2021 M\$	2020 M\$
Ingresos Operacionales		
Privados		
4.40.1.1 Donaciones	116.000	19.230
4.40.1.2 Proyectos	-	-
4.40.1.3 Aportes y cuotas sociales		
4.40.1.4 Venta de bienes y servicios		
4.40.1.5 Otros		
Estatales		
4.40.1.6 Subvenciones		
4.40.1.7 Proyectos		
4.40.1.8 Venta de bienes y servicios		
4.40.1.9 Otros		
4.40.0 Total Ingresos Operacionales	116.000	19.230
Gastos Operacionales		
4.50.1 Costo de remuneraciones	(25.763)	(18.136)
4.50.2 Gastos de actividades operacionales	(10.484)	(15.292)
4.50.3 Gastos de dirección y administración	(4.336)	(1.130)
4.50.4 Depreciación		
4.50.5 Castigo de incobrables		
4.50.6 Costo directo venta de bienes y servicios		
4.50.7 Otros costos de proyectos específicos		
4.50.7 Otros costos operacionales		
4.50.0 Total Costos Operacionales	(40.583)	(34.558)
4.60.0 Superávit (Déficit) Operacional	75.417	(15.328)
Ingresos No Operacionales		
4.71.1 Renta de inversiones		
4.71.2 Ganancia en venta de activos		
4.71.3 Indemnización seguros		
4.71.4 Otros ingresos no operacionales		
4.71.0 Total Ingresos No Operacionales	0	0
Egresos No Operacionales		
4.72.1 Gastos financieros	(281)	-
4.72.2 Pérdida en venta de activos		
4.72.3 Pérdida por siniestros		
4.72.4 Otros gastos no operacionales		
4.72.0 Total Egresos No Operacionales	-	-
4.70.0 Superávit (Déficit) No Operacional	75.136	(15.328)
4.80.1 SUPERÁVIT / (DÉFICIT) ANTES DE IMPUESTOS Y PARTIDAS EXTRAORDINARIAS	75.136	(15.328)
4.80.2 Impuesto a la renta		
4.80.3 Aportes extraordinarios		
4.80.0 SUPERÁVIT / (DÉFICIT) DEL EJERCICIO	75.136	(15.328)

Las notas adjuntas forman parte integral de estos estados financieros

4.3 ESTADO DE FLUJOS DE EFECTIVO

1 de enero al 31 de diciembre de 2021 y 2020

	2021 M\$	2020 M\$
Flujo de efectivo proveniente de actividades operacionales		
4.91.1 Donaciones recibidas	116.000	19.230
4.91.2 Ingresos por proyectos y subvenciones		
4.91.3 Aportes y cuotas sociales	(4.300)	(14.420)
4.91.4 Otros ingresos recibidos		
4.91.5 Aportes extraordinarios		
4.91.6 Sueldos y honorarios pagados (menos)	(28.019)	(16.449)
4.91.7 Pago a proveedores (menos)	(7.294)	(186)
4.91.8 Impuestos pagados (menos)	(1.052)	(377)
4.91.9 Otros desembolsos operacionales		
4.91.0 Flujo Neto Operacional	75.335	(12.202)
Flujo de efectivo proveniente de actividades de inversión		
4.92.1 Venta de activos fijos	-	-
4.92.2 Compra de activos fijos (menos)	-	-
4.92.3 Inversiones de largo plazo (menos)	-	-
4.92.4 Compra / venta de valores negociables (neto)	-	-
4.92.5 Intereses recibidos	-	-
4.92.6 Otros flujos de inversión	-	-
4.92.0 Flujo Neto de Inversión	-	-
Flujo de efectivo proveniente de actividades de financiamiento		
4.93.1 Préstamos recibidos	-	-
4.93.2 Pago de préstamos (menos)	-	-
4.93.3 Gastos financieros (menos)	-	-
4.93.4 Fondos recibidos en administración		
4.93.5 Fondos usados en administración (menos)		
4.93.6 Otros flujos de financiamiento		
4.93.0 Flujo Neto de Financiamiento	-	-
4.94.0 VARIACIÓN NETA DEL EFECTIVO	75.335	(12.202)
4.94.1 Saldo inicial de efectivo y efectivo equivalente	12.774	24.976
4.94.2 SALDO FINAL DE EFECTIVO Y EFECTIVO EQUIVALENTE	88.109	12.774

Las notas adjuntas forman parte integral de estos estados financieros

4.4 ESTADO DE MOVIMIENTOS PATRIMONIALES

1 de enero al 31 de diciembre

(En el caso y solo en el caso que la entidad requiera preparar estados financieros consolidados o combinados, el estado de movimientos patrimoniales que sigue debe ser reemplazado por el formato alternativo que se incluye bajo 4.6)

	Patrimonio de libre disponibilidad M\$	Reservado para fines específicos M\$	Patrimonio restringido M\$	PATRIMONIO TOTAL M\$
EJERCICIO 2020				
4.101 Patrimonio al 01.01.2020	24.165	-	-	24.165
4.101.1 Reservas establecidas				
4.101.2 Reservas liberadas				
4.101.3 Restricciones expiradas				
4.101.4 Superávit / (déficit) del ejercicio	(15.328)	-	-	(15.328)
4.101.5 Otros movimientos				
4.100 Patrimonio al 31.12.2020	8.837	-	-	8.337
EJERCICIO 2021				
4.201.1 Reservas establecidas				
4.201.2 Reservas liberadas				
4.201.3 Restricciones expiradas				
4.201.4 Superávit / (déficit) del ejercicio	75.136	-	-	75.136
4.201.5 Otros movimientos				
4.200 Patrimonio al 31.12.2021	83.973	-	-	83.973

Las notas adjuntas forman parte integral de estos estados financieros.

4.5 NOTAS EXPLICATIVA A LOS ESTADOS FINANCIEROS

1. Información General

Fundación Huella Gestión Social (en adelante también la "Fundación"), se constituyó por escritura pública de fecha 27 de abril de 2018, se encuentra domiciliada en la ciudad de Santiago Chile, en Avda. Alonso de Córdova N° 4125 oficina 1205, comuna Vitacura, bajo Rol Único Tributario N°65.169.479-5. La Fundación obtuvo la personalidad jurídica según inscripción N°276345.

2. Criterios de Contabilidad

a. **Periodo contable**

Los presentes estados financieros y las notas explicativas que los acompañan cubren los ejercicios terminados al 31 de diciembre de 2021 y 2020

b. **Criterios Contables**

Las políticas contables establecidas más adelante han sido aplicadas consistentemente a los estados financieros.

c. Reconocimiento de ingresos

d. **Bases de conversión y reajuste**

Los activos y pasivos en moneda extranjera y aquellas unidades de reajustes pactadas en unidades de fomento, se presentan a los siguientes tipos de cambios y valores de cierre respectivamente:

Fecha	\$	\$
	/ US\$	/ UF
31-12-2021	844,69	30.991,74
31-12-2020	710,95	29.070,33

e. **Efectivo y equivalentes al efectivo**

El efectivo y equivalentes del efectivo incluye los saldos de caja, bancos. En el estado de situación financiera, los sobregiros, de existir se clasifican como pasivos financieros en el pasivo corriente a costo amortizado.

f. **Cuentas comerciales y otras cuentas por pagar.**

Las cuentas por pagar comerciales y otras cuentas por pagar se reconocen a su costo amortizado, el cual no difiere significativamente de su valor nominal, ya que su plazo medio de pago es reducido.

g. **Beneficios al personal**

La Fundación realiza la provisión de vacaciones al personal, mediante el método del devengo, conforme al período trabajado por el personal.

h. **Ingresos de actividades ordinarias**

Ingresos por donación

Los ingresos por donaciones corresponden a aportaciones monetarias y no recíprocas realizadas por terceras partes. Los activos donados se reconocen al valor razonable de las contraprestaciones recibidas.

Si las donaciones están sujetas al cumplimiento de ciertas condiciones, se reconoce un pasivo (ingreso diferido) hasta la fecha en que se cumplan las condiciones estipuladas por el mandante, momento en el cual serán reconocidos como ingresos ordinarios.

Las donaciones que no están sujetas al cumplimiento de condiciones se reconocen como activo en el momento de la recepción de este, o en el momento en que exista un derecho exigible a recibirlo en un futuro, según lo que suceda primero, o como reducción de un pasivo cuando la cedente renuncia a su derecho de recibir un pago futuro. Estos importes se reconocen como ingresos ordinarios, o como otros ingresos si no surgen en el curso de actividades ordinarias.

3. Efectivo y efectivo equivalente

La composición del rubro al 31 de diciembre de 2021 y 2020 es la siguiente:

Clases de efectivo y equivalentes al efectivo	Saldo al	
	31-12-2021 M\$	31-12-2020 M\$
Saldo en caja	200	200
Saldos en bancos	87.909	12.574
Total efectivo y equivalentes al efectivo	88.109	12.774

4. Saldos y transacciones con personas y entidades relacionadas

a) Cuentas por pagar

RUT	Nombre/ Razón social	Relación	Saldo M\$	Origen del saldo	Vencimiento
76.053.885-K	Dercorp S.A.	Asociadas	48	Pago total	31-12-2021
		TOTAL	48		
		Corto Plazo	48		
		Largo Plazo			
		TOTAL	48		

5. Cuentas por pagar

Dentro de los saldos por pagar de la Fundación destacan las cuentas por pagar a proveedores y otras relacionadas con el giro. Dichas cuentas serán pagadas en el corto plazo.

La composición de este rubro al 31 de diciembre de 2021 y 2020 es el siguiente:

Cuentas por pagar comerciales y otras cuentas por pagar	Saldo corriente al	
	31-12-2021 M\$	31-12-2020 M\$
Facturas por pagar	69	-
Otras cuentas por pagar	960	1.161
Honorarios Auditores	465	436
Administradora de Fondos de Pensiones	340	508
Isapre	146	228
Institutos de Seguridad	19	29
Honorarios por pagar	300	-
Retención segunda categoría	145	24
Impuesto único a los trabajadores	41	39
Total	2.485	2.425

6. Fondos y proyectos en administración

(Listar los proyectos que componen este saldo, incluyendo el nombre de la entidad financista, el grado de avance y la fecha estimada de término)

Costos de distribución	01-01-2021	01-01-2020	Avance	Fecha de término
	31-12-2021 M\$	31-12-2020 M\$		
Programa Corporación Lago Ranco Salud Mental	(2.973)	(1.620)		
Programa Motiva Estimulación Temprana	(3.511)	(4.956)		
Campaña Solidaria cajas de alimentos	-	(8.011)		
Campaña Fundación María De Luz	-	(705)		
Fundación Ilumina Acompañando tu despertar	(4.000)	-		
Total Costos de distribución	(10.484)	(15.292)		

7. Gastos de administración

El siguiente es el detalle de los principales gastos de administración y operación para el ejercicio terminado al 31 de diciembre de 2021 y 2020:

Gastos por naturaleza	01-01-2021 31-12-2021 M\$	01-01-2020 31-12-2020 M\$
Sueldos y salarios	(25.763)	(18.136)
Legales y notariales	(47)	(60)
Servicio de remuneraciones	(35)	(51)
Asesorías computacionales	(2.260)	-
Seguros	(6)	-
Servicio de Hosting	(185)	(60)
Auditoría externa	(471)	(436)
Cuotas Sociales	(1.260)	(500)
Intereses y Multas	(72)	(23)
Total gastos por naturaleza	(30.099)	(19.266)

8. Patrimonio

a) Patrimonio inicial

Los movimientos experimentados por el patrimonio al 31 de diciembre de 2021 y 2020, se detallan en el estado de cambios en el patrimonio neto.

9. Hechos relevantes

Al 31 de diciembre de 2021, la Fundación no tiene hechos relevantes ni contingencias que informar.

10. Eventos posteriores

Entre el 01 de enero de 2021 y a la fecha de emisión de los presentes estados financieros no han ocurrido hechos posteriores significativos que pudieran afectar la situación financiera.

Pie de firma de los responsables por la preparación de los estados financieros
(Responsable financiero y contador. No es necesario incluir la rúbrica, basta con el pie de firma)




5. Informe de terceros

Opinión de los auditores independientes

En aquellos casos en que los estados financieros hayan sido sometidos a consideración de auditores externos, debe reproducirse el informe (dictamen) de dichos profesionales. En régimen, los estados financieros y notas examinados por los auditores deben ser sustancialmente los mismos que los contenidos en la sección anterior (no requieren repetirse). En caso de que no sea así, en un anexo debe incluirse también la versión distinta, sometida a consideración de los auditores, explicando en esta sección que originó la discrepancia.

6. Manifestación de responsabilidad de la Dirección

Los abajo firmantes se declaran responsables respecto de la integridad y veracidad de la información incorporada en el presente informe anual, referido al 31 de diciembre de 2021:

Nombre	Cargo	RUN	Firma
Patricia Edwards	Presidente Directorio	5.711.271-9	
Trinidad Vicuña	Directora Ejecutiva	13242113-7	
Teresa Caro C	Contadora	15.444.452-1	

(Esta manifestación debe ser suscrita necesariamente por el Presidente del Directorio, sin perjuicio que concurran a ella los demás directores, el ejecutivo máximo, el responsable por las materias financieras o el contador. En la eventualidad de que, por razón fundada, el máximo representante no esté en condiciones de hacerlo, debe dejarse constancia expresa de esta circunstancia).

En caso de no constar firmas rubricadas en este documento electrónico por favor marque la siguiente casilla:

Las firmas constan en documento original entregado al Ministerio de Justicia

Fecha: 29 de agosto de 2022

ANEXOS

(La opción de incluir anexos está disponible para el caso que la entidad estime pertinente complementar los antecedentes presentados en la sección principal del formato o incluir información adicional)

- **Álbum fotográfico**
- **Estados financieros auditados.**
(En el caso que sean distintos a los presentados en la Sección 4)
- **Otros**