

PRESENTACIÓN ESTÁNDAR DE MEMORIA Y BALANCE DE ORGANIZACIONES DE LA SOCIEDAD CIVIL “FECU SOCIAL”

Fecha de publicación:

Periodo reportado: 1 ° de enero al 31 de diciembre de 2019



1. Carátula

1.1 Identificación

a.	Nombre de la Organización	Fundación Huella Gestión Social
b.	RUT de la Organización	65.169.479-5
c.	Tipo de Organización	Fundación
d.	Relación de Origen	Fundadoras Independientes (Patricia Edwards y Trinidad Vicuña)
e.	Personalidad Jurídica	Número de inscripción 276345, con fecha 26/06/2018
f.	Domicilio de la sede principal	Alonso de Córdova 4125 of 1205, Vitacura, Santiago
g.	Representante legal	Patricia Edwards 5.711.271-9
h.	Sitio web de la organización	www.huellags.com

1.2 Información de la organización

a.	Presidente del Directorio	Patricia Edwards Braun 5.711.271-9
b.	Ejecutivo Principal	Trinidad Vicuña Edwards 13.242.113-7
c.	Misión / Visión	Misión Provocar un cambio positivo y relevante en la sociedad a través de la unión, coordinación y colaboración del mundo Empresarial, por una parte, y de las causas y necesidades de las organizaciones de la Sociedad Civil, por otra.
		Visión Dejar una Huella movidos por la búsqueda del bienestar común, a través de la colaboración y la preocupación por el otro.
d.	Área de trabajo	Pobreza y exclusión
e.	Público objetivo / Usuarios	Nuestros beneficiarios son todas las personas que viven en condiciones de pobreza y exclusión en nuestro país.
f.	Número de trabajadores	1
g.	Número de voluntarios	0

1.3 Gestión

		2019	2018			2019	2018	
a. Ingresos Totales M\$	Donaciones	43.675	-	d. Patrimonio M\$		24.165	147	
	Proyectos	0	0		e. Superávit o Déficit del Ejercicio M\$			
	b. Privados M\$	0	0				24.018	(53)
	Venta de bienes y servicios	0	0			f. Identificación de las tres		
Otros (ej. Cuotas sociales)	0	0	-Derco S.A.					

	Subvenciones	0	0	principales fuentes de ingreso
c. Públicos M\$	Proyectos	0	0	g. N° total de usuarios (directos)
	Venta de bienes y servicios	0	0	h. Indicador principal de gestión (y su resultado)
i. Persona de contacto				

2. Información general y de contexto

2.1. Carta del presidente de la Fundación

El año 2018 se constituye legalmente la Fundación Huella Gestión Social, conformando el directorio, administración y contabilidad, con eso el objetivo de darle forma al proyecto de hacer de puentes de gestión y colaboración entre fundaciones, empresas y estado cuyo objetivo sea la pobreza y discapacidad se hace realidad. Así el 2019 es un año evaluación, aprendizaje y consolidación. Comenzamos trabajando en tres áreas de colaboración, logrando consolidar una forma de trabajo que no solo entrega recursos.

1.- Fortalecimiento, Financiamiento y colaboración, área que busca ayudar organizaciones en gestión y financiamiento.

- Ayudamos la gestión y financiamos, programa de intervención asistida por animales, de educación y rehabilitación con fundación Cottolengo, fundación Ilumina y fundación Tregua.

- Financiamos equipamiento de programa Casas Compartidas - proyecto de acogimiento de NNA que salen del Sename de Fundación Sentido.

- Elaboramos plan de financiamiento con posible alianza de fundación Portas y financiamos siete alumnos durante un año.

- Financiamos viaje proyecto corporación Amereida y Cottolengo para participación en bienal de Arte en España

- Financiamos parte del proyecto de cuidados paliativos de Fundación Familia.

Estudiamos varios casos de posibles alianzas. Portas – CMR, Techo – Sodimac, Castaño – Fundación Había Una Vez, entre otras.

2.- Producción y colaboración

- Produjimos y conseguimos auspiciadores de campeonato de golf Chile Sin cáncer

- Produjimos y conseguimos financiamiento exposición Presentes y publicación de libro Presentes. Radiografía de la necesidad de Chile reflejada a través de fotos de beneficiarios de organizaciones de la Comunidad de Organizaciones Solidarias.

- Colaboramos con encuentros 3 x 1. Infancia y cultura (arte, música y literatura)

3.- Programas de colaboración constante

- Juntos por la infancia. Programa que busca unir, acompañar y mejorar la vida de NNA a través de generar un vínculo entre empresas y residencias del Sename. 47 alianzas – HuellaGS a cargo de tres: Falabella – Acógeme, SAAM- Laura Vicuña y Santa Catalina – Red Megacentro.

- Chile incluye, Busca a través de la colaboración potenciar la acción organizaciones vinculadas a los migrantes. Trabajamos con cinco organizaciones de las catorce del programa; Fundación Derriba Fronteras, Fundación Sacar la Voz, Fundación Otro Chile, Fundación Interpreta y Fundación conversemos Mamá.

4.- Programas Propios .

Nace programa motiva en Lago Ranco que busca estimular a los niños preescolares a través de kinesiología a aumentar sus capacidades cognitivas y físicas.

Patricia Edwards Braun
 Presidente del Directorio
 Fundación Huella Gestión Social

2.2. Estructura de Gobierno

Actualmente el consejo directivo está compuesto por los siguientes integrantes:

COMPOSICIÓN DEL CONSEJO DIRECTIVO	
Nombre y Rut	Cargo
Patricia Edwards Braun 5.771.271-9	Presidente
Guillermo Alberto Agüero Piwonka 4779273-8	Vice - Presidente
Carolina Paz Menichetti Pilasi 13458994-9	Secretaria
Elisa del Rio Edwards 12628617-1	Tesorera
Diego del Rio Edwards 13234004-8	Director
Alejandra Pizarro Melo 8961118-0	Director
Eduardo Andrés Castillo Schmidt 9380963-7	Director
Alejandro Hormann Orezzaoli 8596614-6	Asesor

Los miembros del Directorio serán designados por los fundadore, ademas de ser confirmados en sus cargos cada tres años.

2.3. Estructura Operacional

La estructura operacional está dada por un directorio conformado por 7 personas, más un asesor, donde la presidenta-fundadora tiene un rol activo y de planificación estratégica. Luego está la directora ejecutiva, que también es fundadora, y un equipo externo de contabilidad.

2.4. Valores y/o Principios

Visión: Dejar una Huella movidos por la búsqueda del bienestar común, a través de la colaboración y la preocupación por el otro.

Misión: Provocar un cambio positivo y relevante en la sociedad a través de la unión, coordinación y colaboración del mundo Empresarial, por una parte, y de las causas y necesidades de las organizaciones de la Sociedad Civil, por otra.

Principios Orientadores: tiene como propósito, construir vínculos y generar valor entre las organizaciones sociales y sus necesidades y el sector privado. De esa manera articulamos causas que benefician a la población más vulnerable y excluida de nuestro país.

2.5. Principales Actividades y Proyectos 2019

Nuestro propósito, como Fundación Huella Gestión Social, es ser puentes, instrumentos, de gestión y colaboración entre organizaciones sociales y empresas, con el fin de articular causas y generar valor en ambas partes. Es así como hemos participado en diferentes iniciativas o causas sociales en las que aportamos valor. Algunas de ellas son las siguientes:

Actividades:

- Financiamiento proyecto Hospice de Fundación Casa Familia
- Financiamiento programa Canoterapia de Fundación Tregua para Cottolengo
- Financiamiento mantención y operación Centro Oncológico Hospital Dr. Sótero del Río de Fundación Chile sin Cáncer.
- Financiamiento de equipamiento proyecto Casa Compartida de Fundación Sentido
- Financiamiento programa Motiva en la comuna de Lago Ranco para niños con discapacidad motora
- Producción y financiamiento de la Exposición Presentes en la sala de arte CCU. La muestra es una instalación que da cuenta de los beneficiarios y misiones de las organizaciones sociales que están bajo el alero de la COS, Comunidad de Organizaciones Sociales.
- Producción y financiamiento del libro Presentes.
- Producción Campeonato de Golf Copa Juan Carlos Edwards a beneficio de Fundación Chile sin Cáncer.

Principales proyectos

<p>NOMBRE DEL PROYECTO</p> <p>Público Objetivo / Usuarios</p>	<h3>JUNTOS POR LA INFANCIA</h3> <p>El Proyecto Juntos por la Infancia nace de la iniciativa 3xi, de la que la Comunidad es parte fundante.</p> <p>Juntos por la Infancia tiene como propósito acompañar efectiva e integralmente a los niños y jóvenes de las residencias de la red del Sename (separados temporalmente de sus familias de origen), a través de la creación de vínculos y trabajo colaborativo entre empresas y las residencias y/o organizaciones.</p> <p>¿Cómo lo hacemos? Invitamos a las empresas a ser "dupla" de una residencia en alguna de las ciudades, a lo largo de Chile, durante un año. Las alianzas entre las residencias y las empresas buscan generar un plan de mejora continua en las siguientes dimensiones: a) infraestructura y habitabilidad, b) acompañamiento de niños, niñas y jóvenes; c) gestión institucional, d) capacitación y formación de los equipos; y e) financiamiento y sustentabilidad. La mejora en estos ámbitos repercute directamente en una mejor calidad de vida de los niños, niñas y adolescentes que viven en los centros. Para eso, el equipo de Juntos por la Infancia acompaña el levantamiento del diagnóstico de la residencia, la búsqueda de la empresa socia, la co-construcción de un plan de trabajo de mejora continua, el acompañamiento y seguimiento de la alianza; y la evaluación del proceso y resultados.</p> <p>Usuarios directos</p> <p>22 organizaciones sin fines de lucro, socias de la Comunidad, que operan como Organizaciones Colaboradoras del Sename (OCAS) o Coadyuvantes de Sename; las que administran, en total, 54 residencias a lo largo del país.</p> <p>Usuarios indirectos</p>
--	---

	<p>1.936 niños/as y jóvenes aprox. que han sido vulnerados en sus derechos, separados de sus familias de origen y que viven actualmente en 54 residencias de protección a lo largo del país (la gran mayoría, parte de la red del Sename).</p> <p>Objetivo General:</p> <p>Mejorar el bienestar de los niños/as y jóvenes que viven en residencias administradas por Organizaciones Colaboradoras del Servicio Nacional del Menor (Sename).</p>
<p>Objetivos del proyecto</p>	<p>Objetivos Específicos:</p> <ol style="list-style-type: none"> 1.- Conocer la situación actual del 100% de las residencias parte del programa (54) Levantar un diagnóstico. 2.- Vincular al 100% de las residencias (54) con una empresa, con plan de trabajo de mejora continua asociado a la alianza. 3.- Mejorar estándares de calidad de la residencia por medio de la alianza.
<p>Número de usuarios directos alcanzados</p>	<p>22 organizaciones que administran 54 residencias de niños/as y jóvenes vulnerados, derivados de tribunales de familia.</p> <p>Objetivo 1: Levantar un diagnóstico del 100% de las residencias parte del programa. Resultado 1: 98% de las residencias tienen una línea base y diagnóstico asociado.</p> <p>Objetivo 2: Vincular al 100% de las residencias con una empresa, con plan de trabajo asociado a la alianza. Resultado 2: 91% de las residencias (49) cuentan con una alianza con empresa. El 91% tiene un plan de trabajo de mejora continua co-construido y un 75% ha firmado convenio de alianza.</p> <p>Objetivo 3: Mejorar estándares de calidad de la residencia por medio de la alianza. Resultado 3: El 87% de las alianzas incluye en su plan de trabajo al menos 3 dimensiones de mejora continua y realiza acciones para cumplirlas. Asimismo, el Proyecto Juntos por la Infancia fue evaluado* por la Consultora Focus (2019-2020), la que concluyó lo siguiente:</p> <p>Evaluación de resultados intermedios: El Informe de Evaluación del Proyecto Juntos por la Infancia realizado por la consultora Focus concluye que "el proyecto Juntos por la Infancia, logra acercar a las residencias hacia los resultados intermedios que pretende generar, a saber, <i>aumenta el acceso de NNA a actividades de desarrollo integral, equipos de residencias cuentan con más instancias de capacitación técnica, aumentan las redes de trabajo de los equipos de residencias, residencias mejoran su infraestructura y equipos técnicos cuentan con mayor apoyo para su gestión institucional</i>" (Focus, 2020).</p> <p>Las actividades que más se han realizado en las alianzas (superando a las proyectadas inicialmente) son las de acompañamiento de NNA y de mejoras de infraestructura. Sin embargo, en el caso de la capacitación de equipos y gestión institucional, las actividades realizadas son menores a las necesidades de la residencia (línea base) ya las planificadas.</p> <p>Evaluación de procesos: El Informe de Evaluación del Proyecto Juntos por la Infancia realizado por la consultora Focus (2020) concluye que existen 4 procesos clave que pueden facilitar el éxito de las alianzas:</p> <ol style="list-style-type: none"> 1. Proceso de sensibilización inicial como elemento primordial para una buena alianza. 2. El plan de acción debe ser pertinente y co-construirse entre las partes y debe planificarse de forma progresiva. 3. Es muy relevante tener una mirada a largo plazo de la alianza, especialmente de parte de la empresa. 4. El rol del equipo de Jxi es fundamental para acompañar las alianzas, motivarlas, sostenerlas y apoyar técnicamente. <p>Evaluación del Diseño del Proyecto:</p>
<p>Resultados obtenidos</p>	

	<p>El Informe de Evaluación sugiere que el proyecto se ajuste a “un enfoque ciclico, vale decir, considerar distintas etapas por los que puede transitar una alianza, en cada una de las cuales empresas y residencias tendrán distintas necesidades de acompañamiento por parte del equipo de Juntos por la Infancia, y a su vez, el accionar de la alianza tendrá distintos niveles de desarrollo según la progresión en este ciclo”. Las etapas sugeridas son:</p> <ol style="list-style-type: none"> 1. Sensibilización 2. Consolidación 3. Continuidad <p>Con un soporte transversal: Encuentros de todos los actores de Jxi.</p> <p>*Se evaluaron 21 alianzas vigentes (con al menos 1 año de ejecución). Se evaluó el diseño metodológico, resultados intermedios y procesos.</p> <p>** Para mayor información, descargar Informe de Evaluación Consultora Focus en www.juntosporlainfancia.cl</p>
<p>Principales actividades realizadas</p>	<ol style="list-style-type: none"> 1.-Diagnóstico: levantamiento línea base (ficha autodiagnóstico) del 98% de las residencias parte del proyecto. 2.-Vinculación: conformación de 49 alianzas entre residencias y empresas (91% de la meta) y diseño y ejecución de Planes de Trabajo de Mejora Continua. 3.- Seguimiento a las 49 alianzas entre residencias y empresas del Proyecto. 4.- Encuentro Juntos por la Infancia 3xi (Septiembre 2019) 5. Comité de Sostenibilidad 6.- Evaluación del Diseño de Intervención / Consultora Focus
<p>Lugar geográfico de ejecución</p>	<p>Santiago</p>
<p>NOMBRE DEL PROYECTO</p>	<p>Dirección programa Aceleradora Chileincluye</p>
<p>Público Objetivo / Usuarios</p>	<p>Organizaciones, fundaciones, corporaciones y otras que tengan por propósito apoyar a la población migrante en nuestro país.</p>
<p>Objetivos del proyecto</p>	<p>El proyecto tiene como objetivo fortalecer a 14 organizaciones de la sociedad civil en materias financieras, legales y de planificación. Para llevar a cabo el proyecto se recurrió al trabajo de aproximadamente 50 mentores especializados en distintas temáticas, quienes tomaron la tutoría de las organizaciones durante más de 6 meses.</p>
<p>Número de usuarios directos alcanzados</p>	<p>14 fundaciones</p>
<p>Resultados obtenidos</p>	<p>Con más de 40 voluntarios y 2.161 horas de mentoría, logramos impulsar y fortalecer los proyectos sociales relacionados al fenómeno migratorio.</p>
<p>Lugar geográfico de ejecución</p>	<p>Santiago</p>
<p>NOMBRE DEL PROYECTO</p>	<p>Financiamiento para el programa Preparación para la vida independiente a través de talleres de capacitación y desarrollo integral en oficinas para los NNJ más vulnerados de la RM de Fundación Sentido</p>
<p>Público Objetivo / Usuarios</p>	<p>NNJ de 12 a 18 años, residentes en CREAD Pudahuel, en OCAs y/o derivados de programas de reparación colaboradores de Sename en la RM</p>
<p>Objetivos del proyecto</p>	<p>Desarrollar las habilidades sociales y personales necesarias para la inserción social de los NNJ residentes en CREAD Pudahuel, en OCAs y/o derivados de programas de reparación colaboradores de Sename en la RM, a través de talleres de oficinas, para contribuir a la superación de la situación de pobreza multidimensional y vulnerabilidad</p>

	que los afecta y así favorecer su inclusión social en la vida independiente, a través de la realización de 14 talleres anuales, con una capacidad de atención total de 140 NNJ, y el comienzo del desarrollo del Programa Casas Compartidas.
Número de usuarios directos alcanzados	220 NNJ
Resultados obtenidos	Los resultados obtenidos corresponden a evaluaciones comparativas y evaluaciones realizadas al finalizar cada semestre. Los resultados se obtuvieron a través de: las evaluaciones realizadas por los monitores a cada niño al finalizar cada semestre, las autoevaluaciones de los beneficiarios aplicadas al inicio y al final de cada semestre y las encuestas de satisfacción respondidas por los beneficiarios al finalizar el semestre. Todos los resultados se muestran a continuación en gráficos que reúnen todas las respuestas por instrumento y por objetivo. Finalmente se presenta una tabla de resultados a partir de las metas propuestas.
Lugar geográfico de ejecución	Santiago
NOMBRE DEL PROYECTO	Financiamiento para programa de Fortalecimiento de la unidad de Oncología Geriátrica del Hospital Dr. Sótero del Río
Público Objetivo / Usuarios	Adultos mayores de 65 años enfermos de cáncer derivados para atención al Centro Oncológico Ambulatorio del Hospital Dr. Sótero del Río.
Objetivos del proyecto	Mantenimiento de los profesionales y especialistas para el Centro Oncológico Ambulatorio. - Extender el acceso a los servicios oncológicos y tratamientos a pacientes adultos mayores. - Ampliación de servicios kinesiológicos a pacientes adultos mayores con prescripción de atención.
Número de usuarios directos alcanzados	Durante el 2019 se atendieron 2.995 adultos mayores.
Resultados obtenidos	Atención integral de 2.995 adultos mayores
Principales actividades realizadas	- Postulación a fondo de financiamiento otorgado por la Fundación Careno para adultos mayores. - Gestión de los profesionales encargados del tratamiento de adultos mayores.
Lugar geográfico de ejecución	Centro Oncológico Ambulatorio del Hospital Dr. Sótero del Río

3. Identificación e Involucramiento con Grupos de Interés

A continuación, se presentan los principales grupos de interés y la forma en que nos relacionamos con cada uno de ellos.

Grupo de interés	Forma de relacionamiento
Usuarios	Trabajo directo a través de programa Juntos por la Infancia o asistencia indirecta a través de programas de Fundación Sentido y Chile sin Cáncer.

Empresas	Relación directa con empresas en alianza a los programas de apoyo. Búsqueda de financiamiento.
Fundaciones	Buscamos apoyar iniciativas de las organizaciones de la sociedad civil, por lo que todas las causas que tengan en su propósito la disminución de la pobreza y exclusión son bienvenidas.

4. Prácticas relacionadas con la evaluación/medición de la satisfacción de los usuarios y resultados obtenidos

Dentro de las actividades y gestiones permanentes que realizamos con nuestros beneficiarios, buscamos hacer un seguimiento real de cada programa con el fin de conocer el impacto social que estamos generando. De manera complementaria realizamos encuestas de satisfacción y mediciones de las distintas actividades realizadas. Este instrumento nos ha facilitado conocer el valor que da el beneficiario a nuestra planificación y gestión de las actividades ejecutadas.

5. Participación en redes y procesos de coordinación con otros actores

Toda nuestra gestión es en relación a otras organizaciones. Es por esto que son cientos las organizaciones con las que trabajamos a diario. La gran mayoría de ellas pertenecen a la COS, comunidad de Organizaciones Sociales.

6. Reclamos o Incidentes

No se han presentado reclamos o incidentes

7. Indicadores de gestión ambiental

No aplicamos para indicadores de ese tipo

8. Información de desempeño

8.1. Objetivos e Indicadores de Gestión

Los indicadores de desempeño relacionados con nuestros proyectos, dependen únicamente de las organizaciones o iniciativas que apoyamos. Aún así todos los proyectos presentan evaluaciones e indicadores.

9. Estados Financieros

9.1. Balance General al 31 de diciembre de 2019 (Estado de Posición Financiera)

ACTIVOS	Año 2019 M\$	Año 2018 M\$	PASIVOS	Año 2019 M\$	Año 2018 M\$
Circulante			Circulante		
Disponibles: Caja y Bancos	24.976	200	Obligación con Bancos		
Inversiones Temporales					
Cuentas por Cobrar			Cuentas por Pagar y Acreedores varios	619	53

Donaciones por Recibir		
Subvenciones por Recibir		
Cuotas Sociales por Cobrar		
(Neto)		
Otras cuentas. por cobrar		
Otros activos circulantes	24.976	200
Existencias		
Impuestos por recuperar		
Gastos pagados por anticipado		
Otros		
Activos con Restricciones		
Total Activo Circulante	24.976	200

Otros pasivos		
Impuesto a la Renta por Pagar		
Retenciones		
Provisiones	192	-
Ingresos percibidos por adelantado		
Total Pasivo Circulante	811	53

Fijo		
Terrenos		
Construcciones		
Muebles y útiles		
Vehículos		
(-) Depreciación Acumulada		
Activos de Uso Restringido para invertir en...		
Total Activo Fijo Neto	-	-

Largo Plazo		
Obligaciones con Bancos		
Fondos Recibidos en Administración		
Provisiones		
Total Pasivo a Largo Plazo	-	-

Otros Activos		
Inversiones	-	-
Intangibles	-	-
Activos con Restricciones	-	-
Total Otros Activos	-	-

TOTAL PASIVO		
PATRIMONIO		
Sin Restricciones	24.165	147
Con Restricciones Temporales		
Con Restricciones Permanentes		
TOTAL PATRIMONIO	24.165	147

TOTAL ACTIVOS	24.976	200
----------------------	---------------	------------

TOTAL PASIVO Y PATRIMONIO	24.976	200
----------------------------------	---------------	------------

9.2. Estado de Actividades 1° de Enero al 31 de Diciembre de 2019

	Año 2019 M\$	Año 2018 M\$
Ingresos Operacionales		
Privados		
Donaciones	43.675	-
Proyectos		
Venta de bienes y servicios		
Otros		
Estatales		
Subvenciones		
Proyectos		
Venta de bienes y servicios		
Total Ingresos Operacionales	43.675	-
Gastos Operacionales		
Sueldos, Leyes Sociales y honorarios	(18.911)	
Gastos Generales		
Gastos Administrativos	(173)	(53)
Depreciación		
Castigo de incobrables		
Total Gastos Operacionales	(19.084)	(53)
Resultado Operacional	24.591	(53)
Ingresos No Operacionales		
Renta de inversiones		
Ganancia venta de activos		
Indemnización seguros		
Total Ingresos No Operacionales		
Egresos No Operacionales		
Gastos Financieros	(573)	-
Por venta de activos		
Por siniestro		
Total Egresos No Operacionales	(573)	-
Resultado No Operacional	(573)	-
Resultado antes de impuestos		-
Impuesto Renta		-
Déficit / Superávit del Ejercicio (Debe ir en la carátula)	24.018	(53)




9.3. Estado de Flujo de Efectivo 1° de Enero al 31 de Diciembre de 2019

	Año 2019 M\$	Año 2018 M\$
Flujo de efectivo proveniente de actividades operacionales		
Donaciones recibidas	43.675	-
Subvenciones recibidas		
Cuotas sociales cobradas		
Otros ingresos recibidos		
Sueldos y honorarios pagados (menos)	(16.662)	
Pago a proveedores (menos)	(61)	53
Impuestos pagados (menos)	(1.453)	
Ajuste por provisiones	-	
Total Flujo Neto Operacional	25.499	53
Flujo de efectivo proveniente de actividades de inversión		
Venta de activos fijos		
Compra de activos fijos (menos)		
Inversiones de largo plazo (menos)		
Compra / venta de valores negociables (neto)		
Aporte de capital	-	200
Total Flujo Neto de Inversión	-	200
Flujo de efectivo proveniente de actividades de financiamiento		
Préstamos recibidos	30.000	-
Intereses recibidos		
Pago de préstamos (menos)	(30.563)	
Gastos financieros (menos)	(160)	
Fondos recibidos en administración		
Fondos usados en administración (menos)		
Aporte de capital	-	-
Total Flujo de financiamiento	(723)	-
Flujo Neto Total	24.776	200
Variación neta del efectivo		
Saldo inicial de efectivo (<i>Saldo de Disponible: Caja y Bancos 2017 de la hoja Balance</i>)	200	-
Saldo final de efectivo (<i>Saldo de Disponible: Caja y Bancos 2018 de la hoja Balance</i>)	24.976	200

10. Manifestación de responsabilidad de la dirección e Informe de terceros

(En este apartado debe incluirse tanto la manifestación de responsabilidad de la dirección, como el informe del auditor independiente, de haberlo)

"Los abajo firmantes se declaran responsables respecto de la veracidad de la información incorporada en el presente informe anual, referido al periodo 1 ° de enero al 31 de diciembre de 2019, de acuerdo al siguiente detalle:

Nombre	Cargo	RUT	Firma
Patricia Edwards Braun	Presidente	5711271-9	
Trinidad Vicuña Edwards	Director Ejecutivo	13242113-7	
Teresa Caro Carmona	Contador Auditor	15444452-1	

En caso de no constar firmas en documento web por favor marque la siguiente casilla

Las firmas constan en documento original entregado al Ministerio de Justicia

Fecha: 10 de noviembre de 2020